

# HINWEISE

## ILLUSTRATOR AKTIONEN LICHTSTRAHLEN

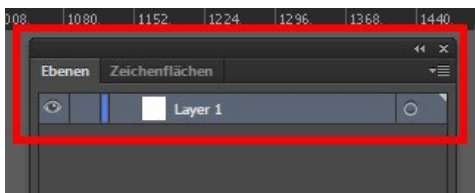
### ANLEITUNG FÜR DIE AKTIONEN „LICHTSTRAHLEN“

1. Öffne die Datei Strahlen **Typoeffekt.ai**.
2. Lade die Aktion Strahlen **Typoeffekt.aia**. Gehe dazu unter Fenster > Aktionen und öffne das Bedienfeld in der oberen rechten Ecke, wo du „Aktionen laden ...“ findest.
3. **WICHTIG** vor dem Start der „Aktionen“:

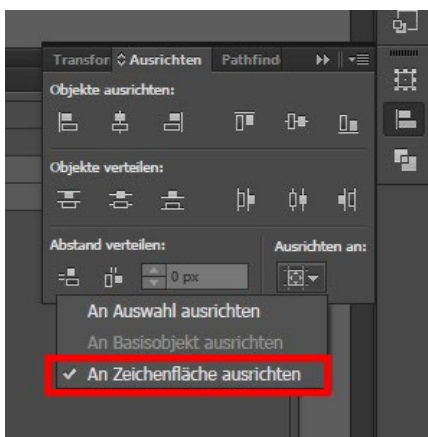
Fläche und Kontur sollen keine Farbe haben:



Das Fenster „Ebenen“ muss offen sein (Fenster > Ebenen):

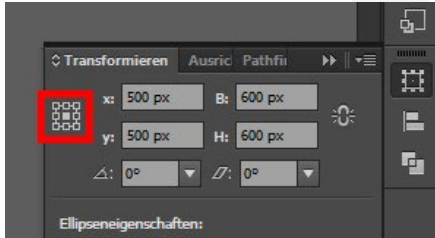


Wähle im Fenster „Ausrichten“ (Fenster > Ausrichten) „An Zeichenfläche ausrichten“:

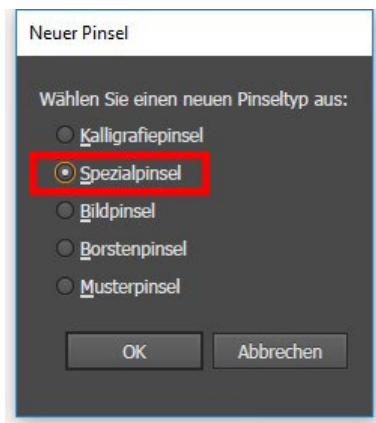


# ILLUSTRATOR AKTIONEN LICHTSTRAHLEN

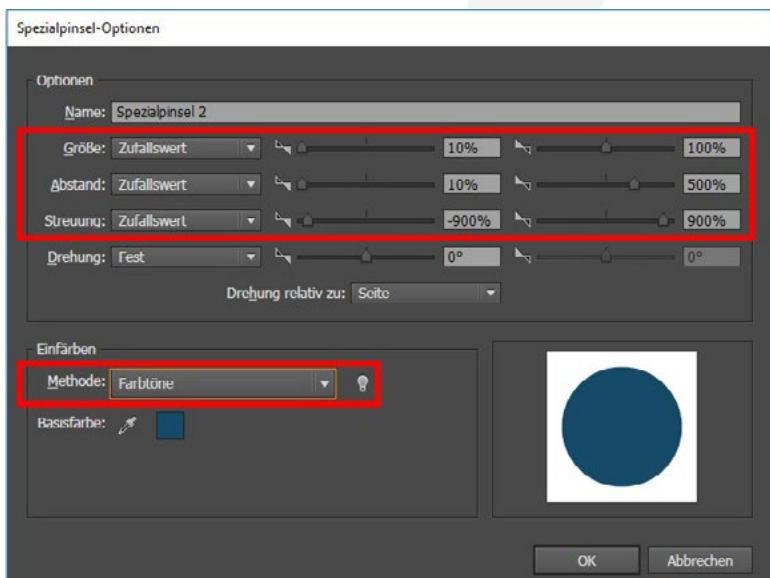
Wähle im Fenster „Transformieren“ das Rechteck im Zentrum (muss weiß sein):



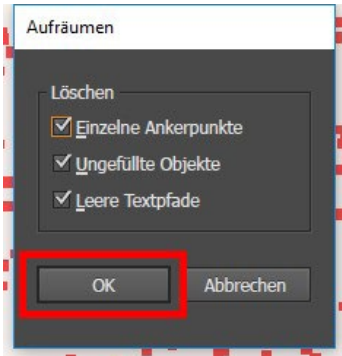
4. Starte nun die erste Aktion mit dem Namen „Aktionen“. Im folgenden Fenster „Neuer Pinsel“ wählst du den „Spezialpinsel“ und klickst auf „OK“.



5. Nehme im folgenden Fenster der „Spezialpinsel-Optionen“ die folgenden Einstellungen vor und klicke wieder auf „OK“:
6. Anschließend aktivierst du im Fenster „Aufräumen“ alle Checkboxes und klickst „OK“.



7. Öffne nun eine der Typo-Dateien aus den Anlagen (**typebadges1.eps** bis **typebadges14.eps**) und ändere hier den Text nach deinen Wünschen.



8. Das Resultat (alle Inhalte, inklusive Text und Grafikelementen) kopierst du anschließend in Strahlen **Typoeffekt.ai**. Starte dann die zweite Aktion „Text“.

---

## PRIVATE UND KOMMERZIELLE NUTZUNG MODELLABHÄNGIG ERLAUBT:

Erlaubt ist mit Erwerb dieses Pakets oder einzelner Teile des Pakets die Nutzung der Dateien und Inhalte ohne das Setzen einer Quellenangabe. Die Dateien und Inhalte können grundsätzlich für private Zwecke genutzt werden. In kommerziellen Projekten dürfen die Dateien und Inhalte verwendet werden, wenn diese (1) im Shop von PSD-Tutorials.de gekauft oder (2) über eine Business-Mitgliedschaft bei TutKit.com bezogen wurden.

Mit den kommerziellen Nutzungsrechten können Dateien und Inhalte in digitaler und gedruckter Form, zeitlich, örtlich und in der Auflagenzahl sowie im Rahmen von Eigen- und Kundenprojekten uneingeschränkt genutzt werden. Nicht erlaubt sind die Weitergabe oder der Weiterverkauf einzelner oder gesammelter Inhalte an Dritte (Freunde, Verwandte, Firmen etc.) sowie die Veröffentlichung oder Verfügbarmachung zum Herunterladen.

---

## KONZEPTION, GESTALTUNG UND DESIGN

4eck Media GmbH & Co. KG [www.4eck-media.de](http://www.4eck-media.de)